

## การเพิ่ม ลบ และ แก้ไขฟิลด์ข้อมูล

เมื่อมีการสร้างตารางข้อมูลแล้ว และต้องการจะทำการเพิ่ม ลบ หรือ แก้ไข ฟิลด์ข้อมูล สามารถทำได้ดังนี้

ตัวอย่าง โครงสร้างตารางข้อมูลสินค้า (tbProduct)

Field	Type
pid	varchar(3)
productname	varchar(50)
unit	int(11)
price	double

## การเพิ่มฟิลด์ข้อมูล

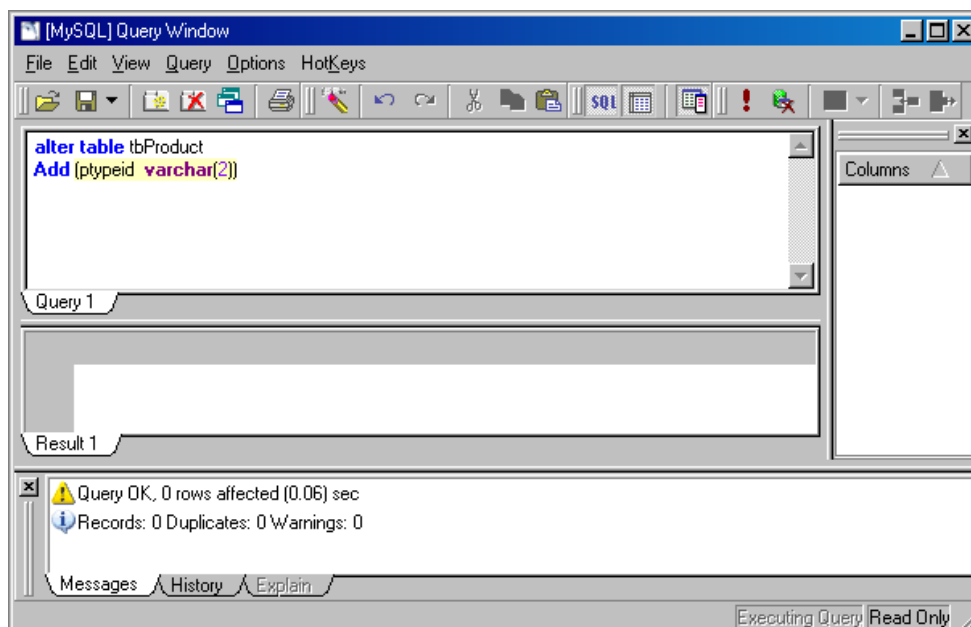
รูปแบบในการเพิ่มฟิลด์ข้อมูลใหม่

```
Alter Table table_name  
Add (field_name datatype(size), ...)
```

โดย

- table\_name : ชื่อของตารางข้อมูล
- field\_name : ชื่อฟิลด์
- datatype (size) : ชนิดข้อมูล และขนาด

ตัวอย่าง การเพิ่มฟิลด์ รหัสประเภทสินค้า เข้าไปในตารางข้อมูลสินค้า



[MySQL] Query Window

File Edit View Query Options HotKeys

desc tbProduct

Query 1

	Field	Type	Null	Key	Default
1	pid	varchar(3)	YES		[NULL]
2	productname	varchar(50)	YES		[NULL]
3	unit	int(11)	YES		[NULL]
4	price	double	YES		[NULL]
5	pypeid	varchar(2)	YES		[NULL]

Result 1

Query OK, 0 rows affected (0.06) sec  
Records: 0 Duplicates: 0 Warnings: 0  
5 rows in set (0.00) sec

Messages History Explain

Executing Query Read Only

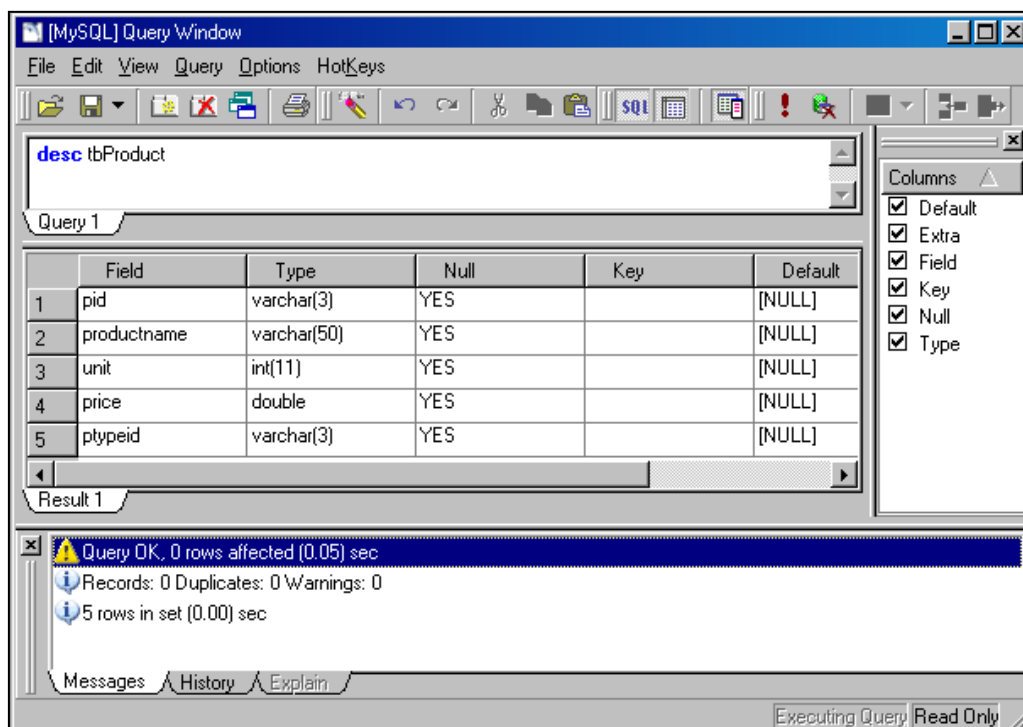
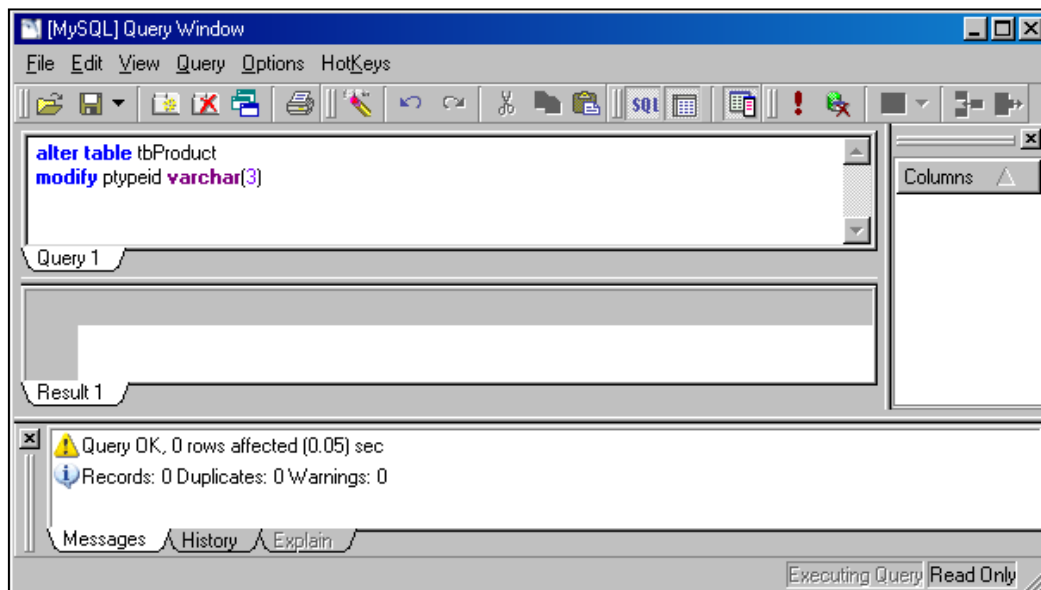
## การแก้ไขฟิลด์ข้อมูล

รูปแบบในการแก้ไขฟิลด์ข้อมูล

```
Alter Table table_name
```

```
Modify field_name datatype(size)
```

ตัวอย่าง การแก้ไขฟิลด์ รหัสประเภทสินค้า จากขนาด 2 เป็น 3



## การลบฟิลด์ข้อมูล

รูปแบบในการลบฟิลด์ข้อมูล

*Alter Table* table\_name

*Drop* field\_name

ตัวอย่าง การลบฟิลด์ รหัสประเภทสินค้า

