

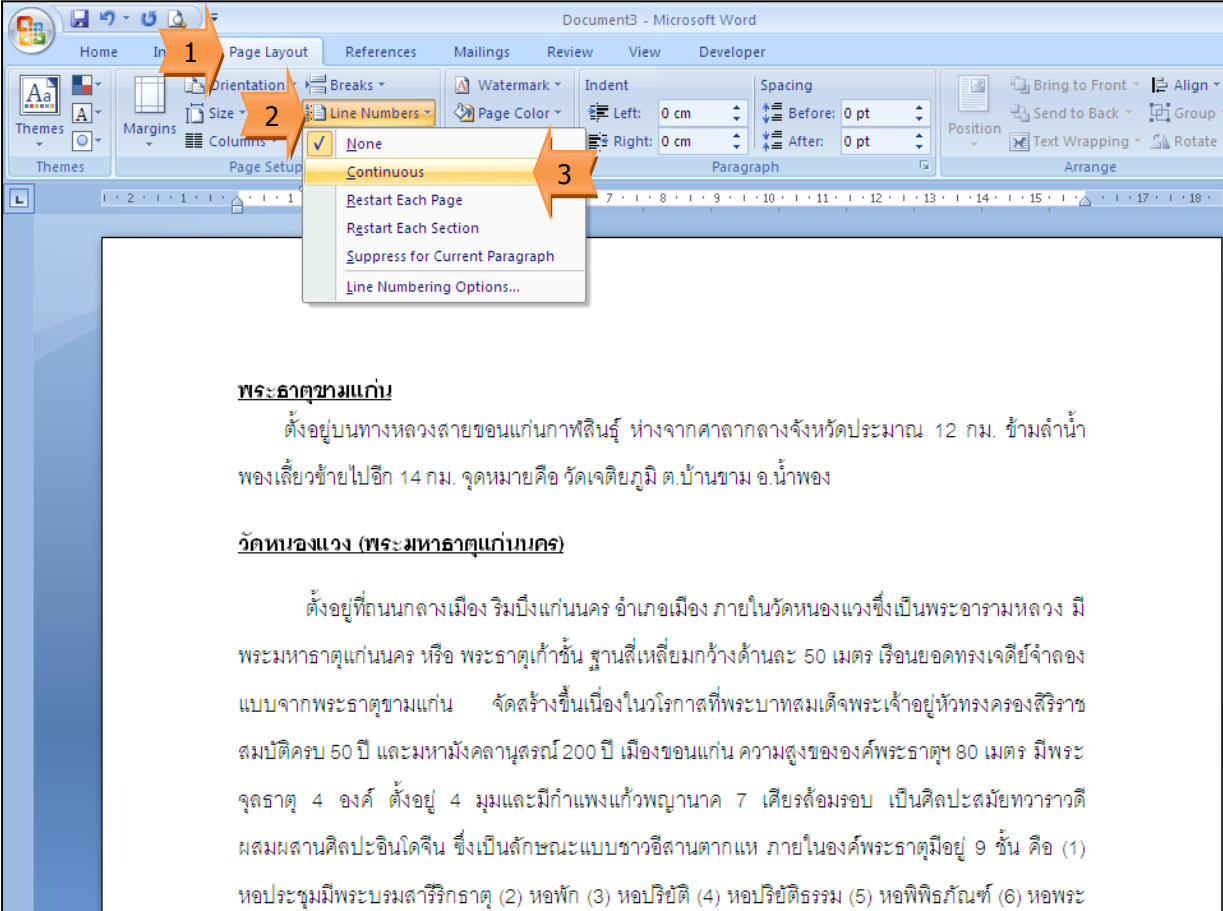
การกำหนดหมายเลขบรรทัด

ในการจัดทำรายงาน หรือเอกสารที่ต้องมีการตรวจทานพร้อมกันหลายคน เพื่อให้สะดวกในการอ้างอิงว่าจะมีการแก้ไขข้อมูล ณ ตำแหน่งใดของเอกสาร ท่านสามารถที่จะกำหนดหมายเลขบรรทัดในเอกสารได้

กำหนดหมายเลขบรรทัดต่อเนื่องทั้งเอกสาร

การกำหนดลักษณะนี้ หมายเลขบรรทัดจะนับต่อเนื่องตั้งแต่หน้าแรก ไปจนถึงหน้าสุดท้ายของเอกสาร

1. แท็บ Page Layout
2. เลือกเครื่องมือ Line Numbers
3. เลือกคำสั่ง Continuous



The screenshot shows the Microsoft Word interface with the Page Layout tab selected. The Line Numbers dropdown menu is open, and the 'Continuous' option is highlighted. Three orange arrows point to the 'Page Layout' tab, the 'Line Numbers' dropdown, and the 'Continuous' option. The document content includes a section titled 'พระธาตุขามแก่น' and a section titled 'วัดหนองแวง (พระมหาธาตุแก่นนคร)'. The text describes the location and history of these sites.

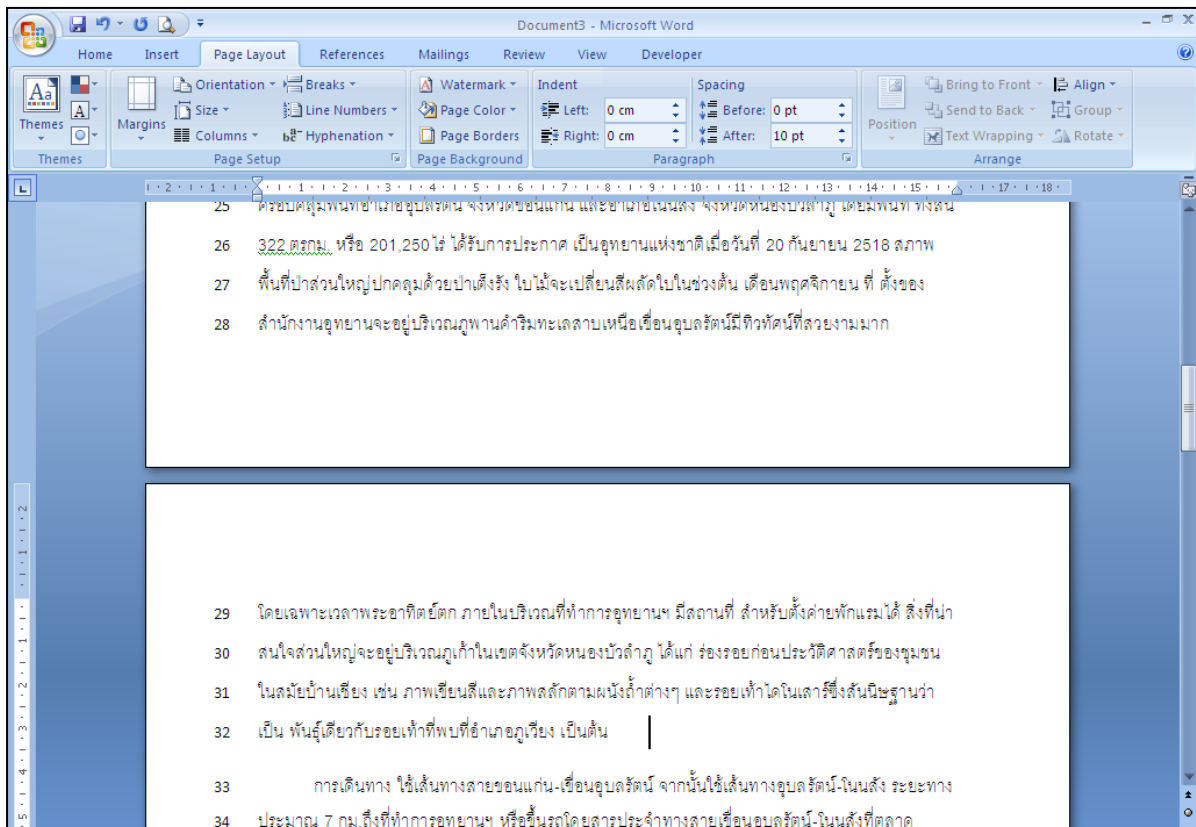
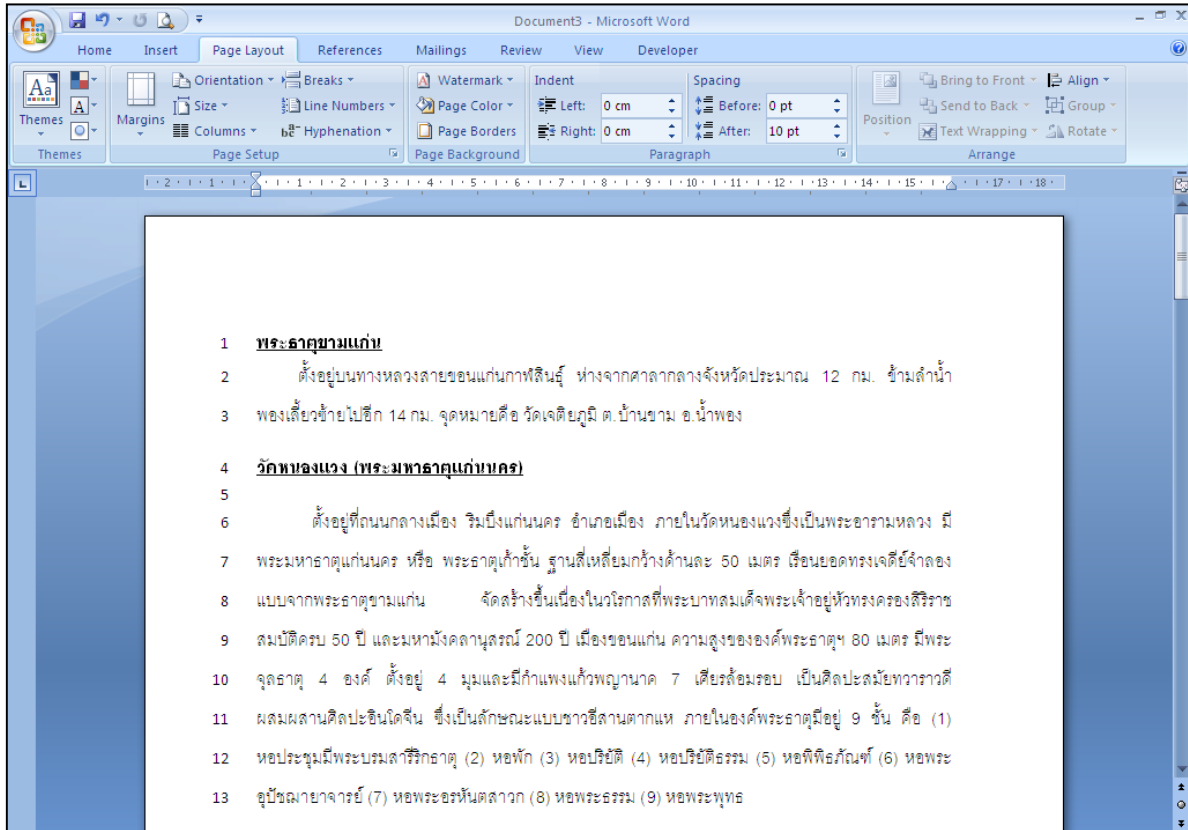
พระธาตุขามแก่น

ตั้งอยู่บนทางหลวงสายขอนแก่นกาฬสินธุ์ ห่างจากศาลากลางจังหวัดประมาณ 12 กม. ช้ามลำน้ำพองเล็กน้อยเข้าไปอีก 14 กม. จุดหมายคือ วัดเจติยภูมิ ต.บ้านขาม อ.น้ำพอง

วัดหนองแวง (พระมหาธาตุแก่นนคร)

ตั้งอยู่ที่ถนนกลางเมือง ริมฝั่งแก่นนคร อำเภอเมือง ภายในวัดหนองแวงซึ่งเป็นพระอารามหลวง มีพระมหาธาตุแก่นนคร หรือ พระธาตุเก้าชั้น ฐานสี่เหลี่ยมกว้างด้านละ 50 เมตร เรือนยอดทรงเจดีย์จำลองแบบจากพระธาตุขามแก่น จัดสร้างขึ้นเนื่องในโอกาสที่พระบาทสมเด็จพระเจ้าอยู่หัวทรงครองสิริราชสมบัติครบ 50 ปี และมหามงคลदानุสรณ์ 200 ปี เมืองขอนแก่น ความสูงขององค์พระธาตุฯ 80 เมตร มีพระจุลธาตุ 4 องค์ ตั้งอยู่ 4 มุมและมีกำแพงแก้วพญานาค 7 เศียรล้อมรอบ เป็นศิลปะสมัยทวารวดีผสมผสานศิลปะอินโดจีน ซึ่งเป็นลักษณะแบบชาวอีสานตากแห ภายในองค์พระธาตุมีอยู่ 9 ชั้น คือ (1) หอประชุมมีพระบรมสารีริกธาตุ (2) หอพัก (3) หอปริยัติ (4) หอปริยัติธรรม (5) หอพิพิธภัณฑ (6) หอพระ

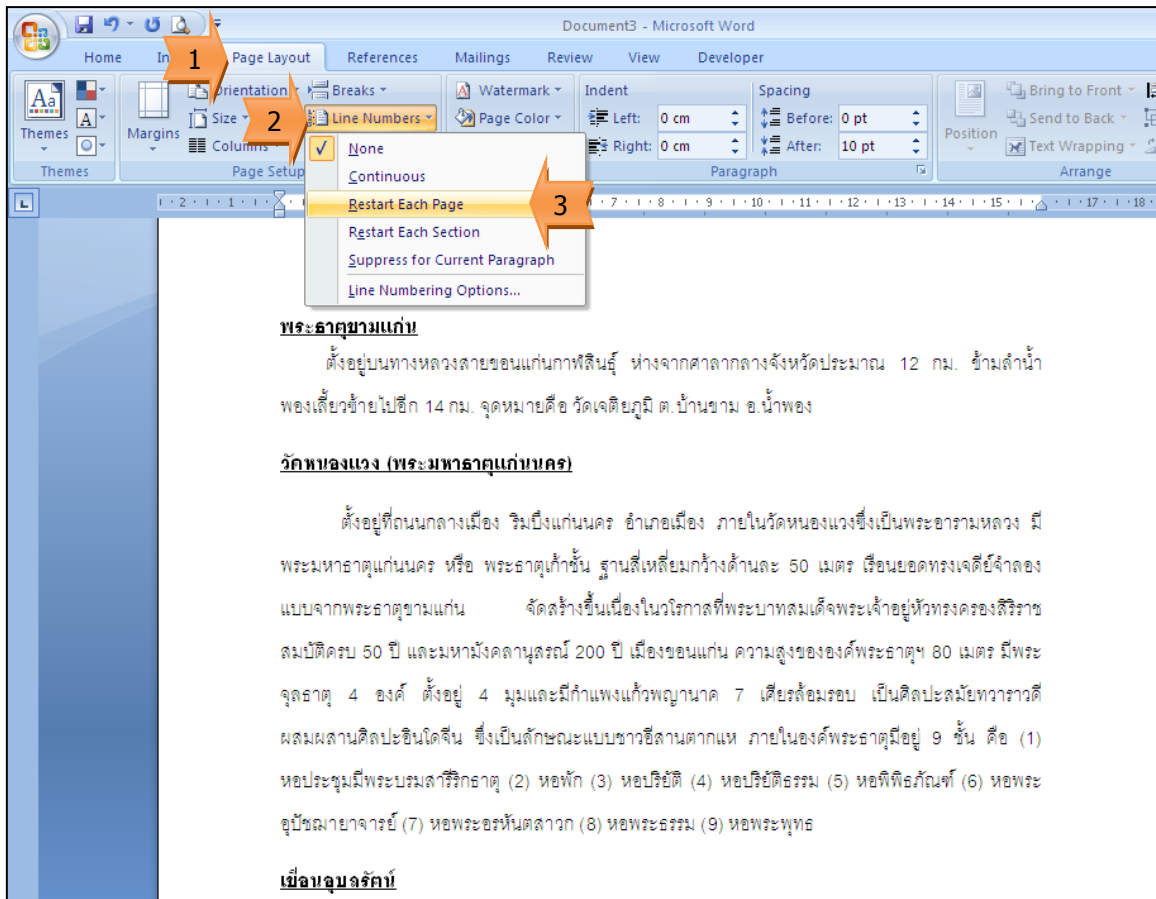
แสดงหมายเลขบรรทัด โดยหน้าถัดไปก็จะแสดงหมายเลขบรรทัดต่อเนื่อง



กำหนดหมายเลขบรรทัดโดยเริ่มนับใหม่ในแต่ละหน้า

การกำหนดลักษณะนี้ หมายเลขบรรทัดจะนับเริ่มต้นใหม่ในแต่ละหน้าของเอกสาร

1. แتب์ Page Layout
2. เลือกเครื่องมือ Line Numbers
3. เลือกคำสั่ง Restart Each Page



แสดงหมายเลขบรรทัด โดยหน้าถัดไปจะเริ่มต้นนับใหม่

1 **พระธาตุขามแก่น**

2 ตั้งอยู่บนทางหลวงสายขอนแก่นกาฬสินธุ์ ห่างจากศาลากลางจังหวัดประมาณ 12 กม. ซ้ำมสำน้ำ

3 พงเสียงย้ายไปอีก 14 กม. จุดหมายคือ วัดเจติยภูมิ ต.บ้านขาม อ.น้ำพอง

4 **วัดหนองแวง (พระมหาธาตุแก่นนคร)**

5

6 ตั้งอยู่ที่ถนนกลางเมือง ริมฝั่งแก่นนคร อำเภอเมือง ภายในวัดหนองแวงซึ่งเป็นพระอารามหลวง มี

7 พระมหาธาตุแก่นนคร หรือ พระธาตุเก้าชั้น ฐานสี่เหลี่ยมกว้างด้านละ 50 เมตร เรือนยอดทรงเจดีย์จำลอง

8 แบบจากพระธาตุขามแก่น จัดสร้างขึ้นเนื่องในวโรกาสที่พระบาทสมเด็จพระเจ้าอยู่หัวทรงครองสิริราช

9 สมบัติครบ 50 ปี และมหาเม็งคาลุสธรรม์ 200 ปี เมืองขอนแก่น ความสูงขององค์พระธาตุฯ 80 เมตร มีพระ

10 จุลธาตุ 4 องค์ ตั้งอยู่ 4 มุมและมีกำแพงแก้วพญานาค 7 เศียรล้อมรอบ เป็นศิลปะสมัยทวารวดี

11 ผลผลิตทางศิลปะชินโดจีน ซึ่งเป็นลักษณะแบบชาวอีสานตากแห ภายในองค์พระธาตุมีอยู่ 9 ชั้น คือ (1)

12 หอประชุมมีพระบรมสารีริกธาตุ (2) หอพัก (3) หอปริยัติ (4) หอปริยัติธรรม (5) หอพิพิธภัณฑ์ (6) หอพระ

13 อุปัชฌายาจารย์ (7) หอพระอรหันตสาวก (8) หอพระธรรม (9) หอพระพุทธ

14 **เขื่อนอุบลรัตน์**

15 เรียกอีกชื่อว่า "เขื่อนพองหนึบ" เนื่องจากสร้างข้ามแม่น้ำพองโดย ปิดกั้นลำน้ำพองตรง บริเวณช่อง

26 322 ต.กรม. หรือ 201,250 ไร่ ได้รับการประกาศ เป็นอุทยานแห่งชาติเมื่อวันที่ 20 กันยายน 2518 ลภาพ

27 พื้นที่ป่าส่วนใหญ่ปกคลุมด้วยป่าเต็งรัง ใบไม้จะเปลี่ยนสีผลัดใบในช่วงต้น เดือนพฤศจิกายน ที่ ตั้งของ

28 สำนักงานอุทยานจะอยู่บริเวณภูพานคำริมทะเลสาบเหนือเขื่อนอุบลรัตน์มีทิวทัศน์ที่สวยงามมาก

1 โดยเฉพาะเวลาพระอาทิตย์ตก ภายในบริเวณที่ทำการอุทยานฯ มีสถานที่ สำหรับตั้งค่ายพักแรมได้ สิ่งที่น่า

2 สนใจส่วนใหญ่จะอยู่บริเวณภูเก้าในเขตจังหวัดหนองบัวลำภู ได้แก่ ร่องรอยก่อนประวัติศาสตร์ของชุมชน

3 ในสมัยบ้านเชียง เช่น ภาพเขียนสีและภาพสลักตามผนังถ้ำต่างๆ และรอยเท้าไดโนเสาร์ซึ่งสันนิษฐานว่า

4 เป็น ฟันสุ่เดียวกับรอยเท้าที่พบที่อำเภอภูเวียง เป็นต้น

5 การเดินทาง ใช้เส้นทางสายขอนแก่น-เขื่อนอุบลรัตน์ จากนั้นใช้เส้นทางอุบลรัตน์-โนนสัง ระยะทาง

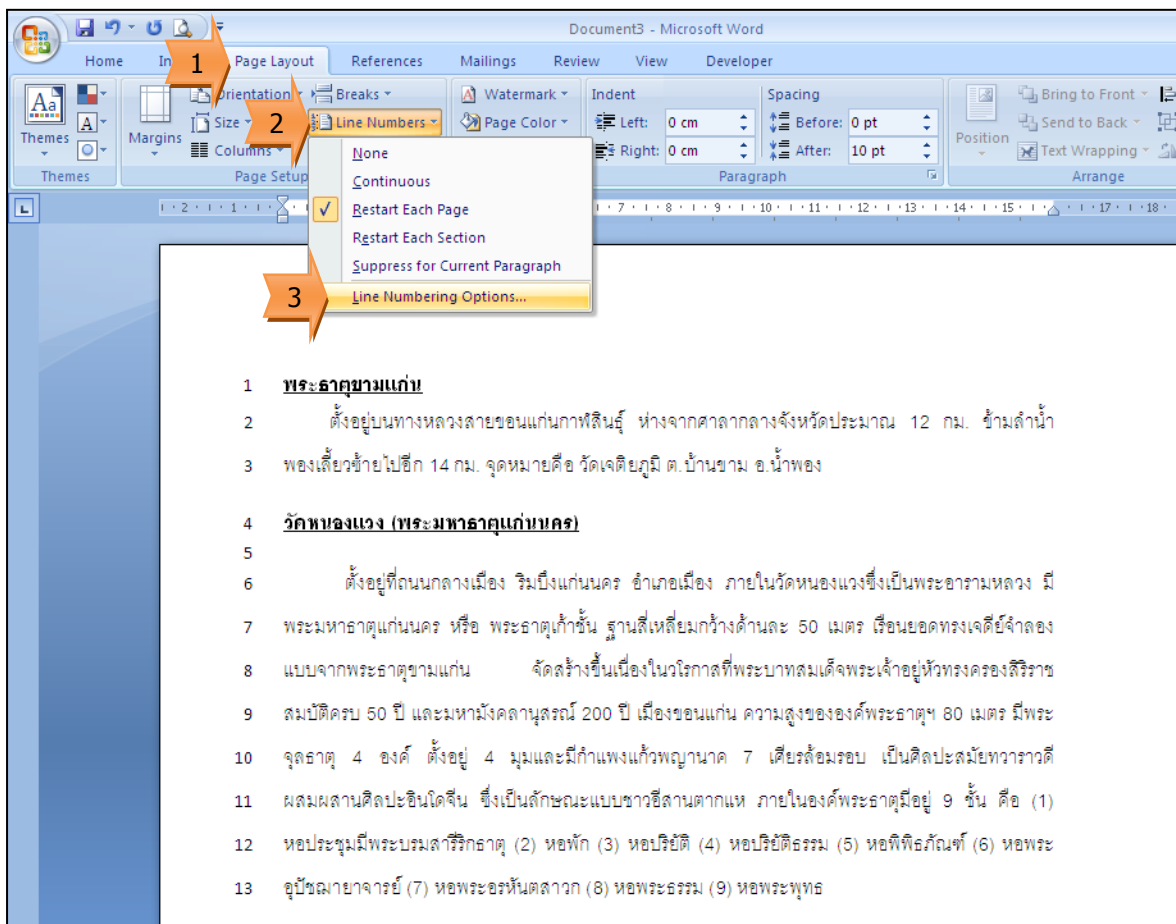
6 ประมาณ 7 กม.ถึงที่ทำการอุทยานฯ หรือขึ้นรถโดยสารประจำทางสายเขื่อนอุบลรัตน์-โนนสังที่ตลาด

7 อำเภออุบลรัตน์

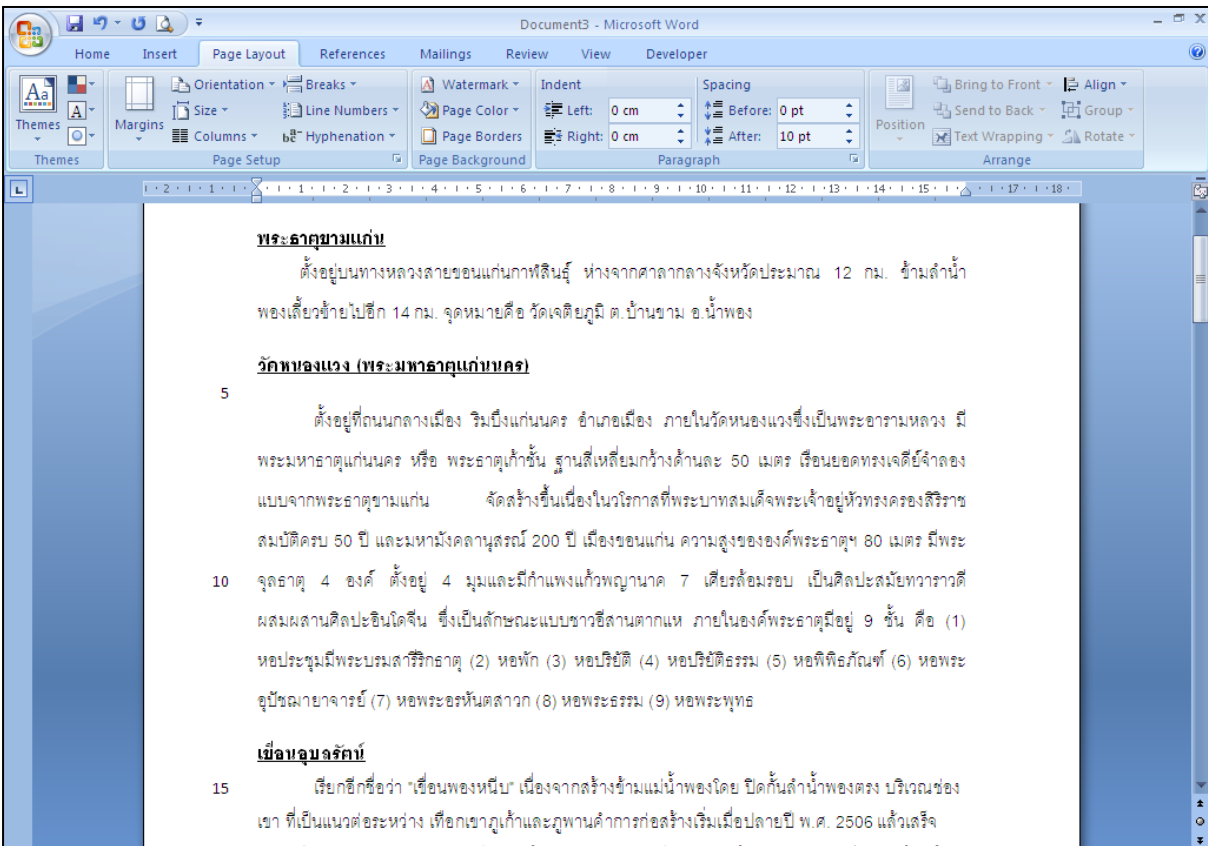
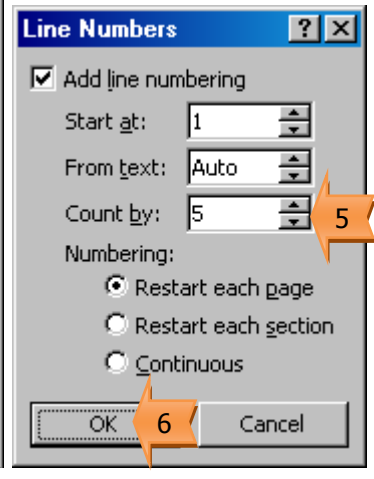
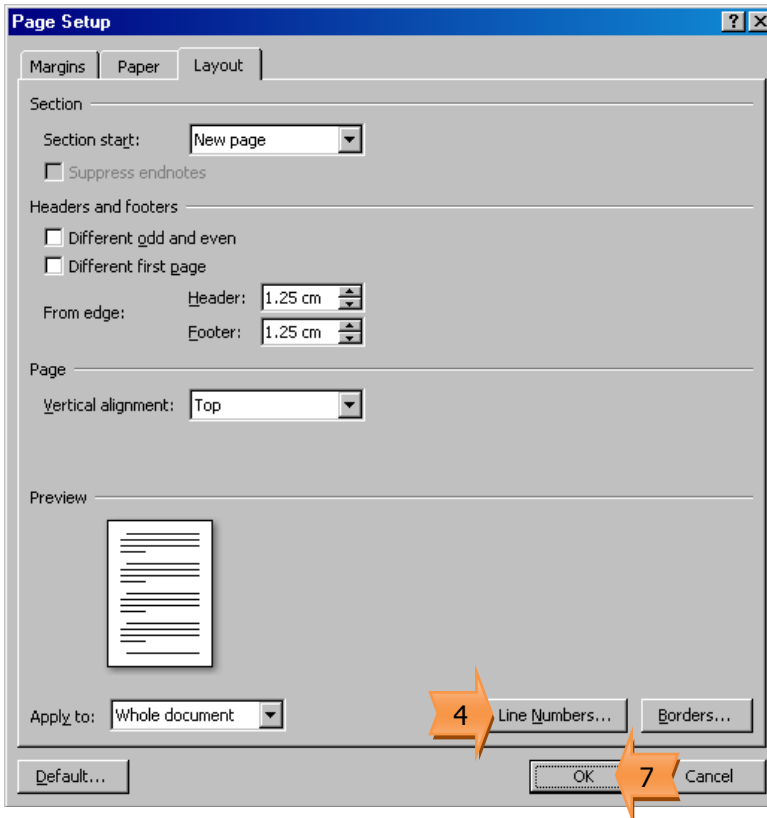
การตั้งค่าหมายเลขบรรทัด

บางครั้งการแสดงผลหมายเลขบรรทัด อาจไม่จำเป็นต้องแสดงทุกบรรทัด ในลักษณะนี้สามารถตั้งค่าหมายเลขบรรทัดตามความต้องการใช้งานได้ เช่นต้องการกำหนดให้แสดงผลหมายเลขบรรทัดเว้นทีละ 5 บรรทัด เป็นต้น

1. แท็บ Page Layout
2. เลือกเครื่องมือ Line Numbers
3. เลือกคำสั่ง Line Numbering Options...



4. คลิกปุ่ม Line Numbers...
5. กำหนดรายละเอียด เช่น แสดงหมายเลขบรรทัดเว้นทีละ 5 บรรทัด
6. คลิกปุ่ม OK
7. คลิกปุ่ม OK



การยกเลิกหมายเลขบรรทัด

1. แท็บ Page Layout
2. เลือกเครื่องมือ Line Numbers
3. เลือกคำสั่ง None

